

ПРИМЕЧАНИЕ

к годовому бухгалтерскому отчету ОАО «Могилевская фабрика мороженого» за 2025 год

ИНФОРМАЦИОННАЯ ЧАСТЬ

Краткая характеристика деятельности организации

Открытое Акционерное Общество «Могилевская фабрика мороженого» создано на основании приказа Могилевского областного исполнительного комитета от 30 июня 1995 года №110 путем преобразования Государственное предприятие «Могилевская фабрика мороженого» в соответствии с законодательством о приватизации государственного имущества.

Решением Могилевского областного исполнительного комитета в Едином государственном регистре юридических лиц и предпринимателей ОАО «Могилевская фабрика мороженого» зарегистрирована за № 700014931 (Свидетельство АБ001868).

ОАО «Могилевская фабрика мороженого» является коммерческой организацией, имеет обособленное имущество, самостоятельный баланс, печать.

Общество реорганизовано путем присоединения к нему ОАО «ПМК Мясомолпром» на основании решения внеочередного общего собрания акционеров общества от 12.04.2005г., протокол №2/11.

Уставный фонд общества составляет 46 650,90 рублей и разделен на 155 503 простых именных акций номинальной стоимостью 30 копеек каждая. Акции выпускаются в форме записей на счетах.

Акции предприятия распределены следующим образом:

-65,29% или 101536 акций владеет государство (Могилевский областной исполнительный комитет), владельческий надзор осуществляет Могилевское государственное объединение «Мясомолпром»;

-2,46% или 3616 акций владеют сельхозпроизводители;

-32,25% или 50351 акций владеют физические лица.

Органами управления ОАО «Могилевская фабрика мороженого» являются:

Общее собрание акционеров;

Наблюдательный совет;

Исполнительные органы (дирекция и директор).

Контрольным органом предприятия является ревизионная комиссия.

Собрание акционеров является высшим органом управления обществом. Наблюдательный совет осуществляет руководство деятельностью ОАО «Могилевская фабрика мороженого» в период между собраниями акционеров.

В состав наблюдательного совета с 1 января по 30 марта 2025 года входили:

Черный С.Г.- представитель государства, заместитель генерального директора МГО «Мясомолпром»;

Зеленкова А.В.- представитель государства, начальник сектора кадровой работы МГО «Мясомолпром»;

Нехаев А.В.- начальник кадровой и правовой работы ОАО «Могилевская фабрика мороженого»;

Сокол А.Н.- начальник отдела материально-технического снабжения «Могилевская фабрика мороженого»;

Немцева М.Е.- мастер ремонтно-строительного и административно-строительного участка ОАО «Могилевская фабрика мороженого»;

Гарнизонова Е.А.- заместитель главного бухгалтера ОАО «Могилевская фабрика мороженого»;

Соколова Ю.Г.- сменный мастер цеха основного производства ОАО «Могилевская фабрика мороженого».

В состав наблюдательного совета 31 марта по 11 июня 2025 года входили:

Черный С.Г.- представитель государства, заместитель генерального директора МГО «Мясомолпром»;

Зеленкова А.В.- представитель государства, начальник сектора кадровой работы МГО «Мясомолпром»;

Нехаев А.В.- начальник кадровой и правовой работы ОАО «Могилевская фабрика мороженого»;

Сокол А.Н.- начальник отдела материально-технического снабжения «Могилевская фабрика мороженого»;

Немцева М.Е.- мастер ремонтно-строительного и административно-строительного участка ОАО «Могилевская фабрика мороженого»;

Гарнизонова Е.А.- заместитель главного бухгалтера ОАО «Могилевская фабрика мороженого»;

Селицкая Ж.М.- ведущий юрисконсульт ОАО «Могилевская фабрика мороженого».

В состав наблюдательного совета с 12 июня по 30 июня 2025 года входили:

Астровский Н.Э. - представитель государства, начальник сектора по техническим вопросам МГО «Мясомолпром»;

Зеленкова А.В.- представитель государства, начальник сектора кадровой работы МГО «Мясомолпром»;

Сокол А.Н.- начальник отдела материально-технического снабжения «Могилевская фабрика мороженого»;

Немцева М.Е.- мастер ремонтно-строительного и административно-строительного участка ОАО «Могилевская фабрика мороженого»;

Гарнизонова Е.А.- заместитель главного бухгалтера ОАО «Могилевская фабрика мороженого»;

Селицкая Ж.М.- ведущий юрисконсульт ОАО «Могилевская фабрика мороженого».

В состав наблюдательного совета с 01 июля по 31 декабря 2025 года входили:

Астровский Н.Э. - представитель государства, начальник сектора по техническим вопросам МГО «Мясомолпром»;

Зеленкова А.В.- представитель государства, начальник сектора кадровой работы МГО «Мясомолпром»;

Сокол А.Н.- начальник отдела материально-технического снабжения ОАО «Могилевская фабрика мороженого»;

Лосев А.С.- начальник отдела планово-экономического отдела ОАО «Могилевская фабрика мороженого»;

Немцева М.Е.- мастер ремонтно-строительного и административно-строительного участка ОАО «Могилевская фабрика мороженого»;

Гарнизонова Е.А.- заместитель главного бухгалтера ОАО «Могилевская фабрика мороженого»;

Селицкая Ж.М.- ведущий юрисконсульт ОАО «Могилевская фабрика мороженого».

Текущее руководство производственно-хозяйственной деятельностью ОАО «Могилевская фабрика мороженого» осуществляется дирекцией. Дирекция является исполнительным органом предприятия и подотчетна по всем вопросам своей деятельности собранию акционеров и наблюдательному совету, и действует в пределах полномочий, определенных Уставом, решениями собраний акционеров и наблюдательного совета.

В состав дирекции входят:

С 1 января по 30 июня 2025года – директор, первый заместитель директора, заместитель директора по производству, главный бухгалтер, главный инженер, начальник отдела экономики и планирования, начальник управления продаж, начальник кадровой и правовой работы.

С 1 июля по 31 декабря 2025года – директор, первый заместитель директора, заместитель директора по производству, главный бухгалтер, главный инженер, начальник управления продаж, начальник отдела транспорта и логистики.

Ответственными за финансово-хозяйственную деятельность общества в отчетном периоде являлись:

Директор – Шепелевич Николай Николаевич с 01 января 2025года по 31 декабря 2025 года.

Главный бухгалтер – Прямосудова Валентина Васильевна весь 2025 год.

Список лиц являющиеся аффилированными для предприятия на 1 января 2026 году приведен в приложении №1.

У организации нет дочерних и зависимых обществ.

В 2025 г. ОАО «Могилевская фабрика мороженого» осуществляло хозяйственную, инвестиционную и финансовую деятельность.

Основные виды хозяйственной деятельности: Производство мороженого (Код ОКЭД-10520) (мороженое, десерты), производство прочих продуктов питания, не включенных в другие группировки (Код ОКЭД-10899) (полуфабрикаты замороженные и творожный продукт), производство пряностей и приправ (Код ОКЭД-10840) (майонез), переработка молока, кроме консервирования, и производство сыров (Код ОКЭД-10511) (сырки глазированные), производство хлебобулочных изделий и мучных кондитерских изделий недлительного хранения (Код ОКЭД-10710) (пирожные), розничная торговля через палатки, ларьки (47110), оптовая торговля пищевыми продуктами (46390).

По итогам 2025 г. выручка от реализации продукции собственного производства занимает наибольший удельный вес и составляет 96,2 % (23126 тыс. руб.).

Инвестиционная деятельность ОАО «Могилевская фабрика мороженого» в 2025 г. состояла со строительство навеса из металлических конструкций над технологическим оборудованием, в расширении собственной производственной базы (приобретение оборудования для производства продукции, вычислительной техники, ларей морозильных, телефонов сотовых). Полученный за 2025 г. чистый убыток составил 1011 тыс. руб.

Начисление дивидендов учредителям за 2025 г. не начислялся, в связи с убытками.

Выручка от реализации продукции (работ, услуг) отражается в бухгалтерском учете по мере отгрузки товаров (выполнения работ, оказания услуг).

Основные итоги работы предприятия приведены в таблице №1.

Таблица №1

Итоги работы ОАО «Могилевская фабрика мороженого» за 2025 год

№п /п	Наименование показателей	Ед. измер.	2025 год	2024 год	2025г. в % к 2024г.
1	Произведено, всего в том числе	тонн	1570,7	1712,4	91,7
	Мороженого	тонн	1024,5	1073,3	95,5
	Десерт творожно-морожко	тонн	186,6	134,8	138,4
	Десерты охлажденные, 35гр.	тонн	4,8	8,9	53,9
	Майонез	тонн	117,0	114,2	102,5
	Сырки глазированные (традиционный)	тонн	1,5	88,2	1,7
	Полуфабрикат тестовый замороженный	тонн	129,8	161,5	80,4
	Пирожные (десерты творожные)	тонн	106,4	131,4	81,0
2	ТП в действующих ценах	тыс. руб.	19896,9	19841,7	100,3
3	Объем реализации продукции собственного производства, всего в том числе:	тонн	1676,6	1748,8	95,9
	Мороженое	тонн	1025,6	1057,7	97,0
	Десерт творожно- морожко	тонн	201,7	120,3	167,7
	Десерты охлажденные, 35гр.	тонн	4,9	8,9	55,1
	Майонез	тонн	116,9	114,9	101,7
	Сырки глазированные (традиционный)	тонн	2,0	88,5	2,3

	Полуфабрикат замороженный	тестовый	тонн	127,5	163,3	78,1
	Пирожные творожные)	(десерты	тонн	108,3	129,7	83,5
	Замороженные полуфабрикаты		тонн	89,8	65,5	137,1
4	Среднесписочная численность всего		чел.		206	
5	Среднемесячная заработная плата		руб.	1904,5	1691,4	112,6
6	Выручка от реализации продукции		тыс. руб.	24034	23283	103,2
7	Себестоимость реализованной продукции		тыс. руб.	19956	18604	107,3
8	Прибыль от реализации продукции		тыс. руб.	450	1086	41,4
9	Рентабельность реализованной продукции		%	2,3	5,8	39,7
10	Рентабельность продаж		%	1,9	4,7	40,4
11	Чистая прибыль		тыс. руб.	-1011	19	
12	Объем экспорта		тыс. дол.	704,6	512,2	137,6
13	Объем импорта		тыс. дол.	158,7	61,7	257,2
14	Инвестиции в основной капитал		тыс. руб.	305	1294,5	23,6
15	Запасы готовой продукции в % к среднемесячному объему производства		%	71,2	50,4	141,3
16	Валовая добавленная стоимости на 1 работника		тыс. руб.	46,2	45,3	102,0
17	Выручка на 1 работника		тыс. руб.	110,8	112,9	98,1
18	Соотношение дебиторской и кредиторской задолженности		коэффициент	1,33	1,13	117,7
19	Рентабельность собственного капитала		%	-15,13	0,28	
20	Совокупная акционерная доходность		%	10,74	5,35	200,7
21	Чистые активы		тыс. руб.	6334	7031	90,1

В связи с обнаружением ошибок и доначисления налогов за прошлые годы внесены изменения входящего сальдо в формы бухгалтерского отчета за 2025 год. Описание внесенных изменений показано в таблице №2.

Таблица №2

Изменения входящего сальдо в формы бухгалтерского отчета за 2024год

№п/п	Код строки	Сумма до корректировки	Сумма корректировки	Сумма после корректировки	Примечание
форма 1 Баланс					
1	460 гр.4	1717	-8	1709	Исправление ошибки, проведены акты выполненных работ за прошлые годы
2	490 гр.4	7039	-8	7031	Итог по разделу 3
3	630 гр.4	3465	8	3473	Итого краткосрочная кредиторская задолженность
4	631 гр.4	2962	8	2970	Исправление ошибки, проведены акты выполненных работ за прошлые годы
5	690 гр.4	8206	8	8214	Итог по разделу 5
Приложение к бухгалтерскому балансу №1 ФОРМА №5					
1	250гр5	3578	8	3586	Исправление ошибки, проведены акты выполненных работ за прошлые годы

С 12 мая 2020 года по 31 декабря 2022 года ОАО «Могилевская фабрика мороженого» применяет порядок отражения в бухгалтерском учете курсовых разниц с отнесением их на доходы (расходы) будущих периодов, согласно условий установленных Указом Президента Республики Беларусь от 12.05.2020 №159 «О пересчете стоимости активов и обязательств» (с изменениями и дополнениями);

С 1 января 2023 года по 31 декабря 2025 года ОАО «Могилевская фабрика мороженого» применяет порядок отражения в бухгалтерском учете курсовых разниц с отнесением их на доходы (расходы) будущих периодов, согласно условий установленных Указом Президента Республики Беларусь от 20.12.2022 № 430 «О списании курсовых разниц».

Остатки учтенных в составе доходов (расходов) будущих периодов курсовых разниц и отложенных налоговых обязательств (активов) на 1 января 2025 года составило:

доходы будущих периодов (счет 98-1) – 0 рублей;

расходы будущих периодов (счет 97-13) – 496723,57 рублей

в том числе образовавшиеся в 2024 году – 49157,09 рублей

образовавшиеся в 2023 году – 170621,42 рублей

образовавшиеся в 2022 году – 100705,43 рублей
 образовавшиеся в 2021 году – 0 рублей
 образовавшиеся в 2020 году – 176239,63 рублей;
 отложенное налоговое обязательство (счет 65) – 35247,93 рублей;
 отложенный налоговый актив (счет 09) – 0 рублей.

За 2025 год согласно приказов руководителя в состав внереализационных доходов и (или) расходов списано:

доходы будущих периодов (счет 98-1) – 43364,42 рублей;

расходы будущих периодов (счет 97-13) – 524182,52 рублей

в том числе образовавшиеся в 2025 году – 27458,95 рублей

образовавшиеся в 2024 году – 49157,09 рублей

образовавшиеся в 2023 году – 170621,42 рублей

образовавшиеся в 2022 году – 100705,43 рублей

образовавшиеся в 2020 году – 176239,63 рублей;

отложенное налоговое обязательство (счет 65) – 35247,93 рублей;

отложенный налоговый актив (счет 09) – 0 рублей.

Остаток курсовых разниц и налоговых обязательств (активов) на 01 января 2026 года отсутствует, в связи с окончанием действия Указа Президента Республики Беларусь от 20.12.2022 № 430 «О списании курсовых разниц».

В 2025 году курсовые разницы, возникающие в течение календарного года, организация, согласно учетной политики включала в состав внереализационных доходов и (или) расходов при определении налоговой базы налога на прибыль ежемесячно, согласно приказов руководителя организации.

Информация о курсовых разницах списанных в 2025 году приведена в таблице №3.

Таблица №3

Содержание операции	Сумма, руб.
суммы курсовых разниц, отнесенных на доходы будущих периодов	43364,42
суммы курсовых разниц, отнесенных на расходы будущих периодов	27458,95
списано курсовых разниц на доходы по финансовой деятельности, учитываемые при налогообложении	43364,42
списано курсовых разниц на расходы по финансовой деятельности, учитываемые при налогообложении	347942,89
списано курсовых разниц на расходы по финансовой деятельности, не учитываемые при налогообложении за отчетный год	176239,63

остатки курсовых разниц, учитываемых на счете 98-1 «Доходы будущих периодов», на 01.01.2026г.	0
остатки курсовых разниц, учитываемых на счетах 97-3 «Расходы будущих периодов», на 01.01.2026г.	0

События после отчетной даты

В бухгалтерской отчетности предприятия на 1 января 2026 года по строкам баланса имущества и обязательств, влияющих на событие после отчетной даты отсутствуют.

АНАЛИТИЧЕСКАЯ ЧАСТЬ

Итоги финансово-хозяйственной деятельности ОАО «Могилевская фабрика мороженого» за 2025 год рассчитаны в соответствии с методическими рекомендациями по проведению комплексной системной оценки финансового состояния организаций утвержденные приказом Минфина от 14.10.2021 № 351.

Названные Методические рекомендации определяют подходы к проведению оценки финансового состояния нефинансовых организаций, под которыми понимаются институциональные единицы, являющиеся коммерческими организациями, относящимися к сектору нефинансовых корпораций по СК 00.007-2015 «Институциональные единицы по секторам экономики», утв. постановлением Белстата от 30.12.2015 № 219.

Финансовое состояние оценивается на основе расчета значений показателей по категориям ликвидности, финансовой устойчивости и прибыльности и их сопоставления с ориентировочными значениями, приведенными в приложении к Методическим рекомендациям.

Источником информации для такой оценки является бухгалтерская отчетность, составленная в соответствии с Национальным стандартом бухгалтерского учета и отчетности утвержденный постановлением Министерства финансов Республики Беларусь от 12 декабря 2016 г. № 104 «Об утверждении Национального стандарта бухгалтерского учета и отчетности «Индивидуальная бухгалтерская отчетность», внесении дополнения и изменений в постановление Министерства финансов Республики Беларусь от 30 июня 2014 г. № 46 и признании утратившими силу постановления Министерства финансов Республики Беларусь от 31 октября 2011 г. № 111 и отдельных структурных элементов некоторых постановлений Министерства финансов Республики Беларусь» (Национальный реестр правовых актов Республики Беларусь, 2016 г., № 8/31602) или иная учетная информация организации.

В качестве анализируемого горизонта расчета показателей используем отчетный период (данные за период с 1 января по 31 декабря 2025), а также предыдущий сопоставимый период (2024 год).

Показатели ликвидности

Показатели ликвидности характеризуют способность организации исполнять краткосрочные обязательства и включают в себя:

✓ **текущую ликвидность и быструю ликвидность** (рассчитываются на основе данных бухгалтерского баланса (ББ));

✓ **свободный денежный поток** (рассчитывается на основе данных отчета о движении денежных средств (ОДДС));

✓ **оборачиваемость краткосрочной кредиторской задолженности, запасов, краткосрочной дебиторской задолженности** (рассчитывается на основе данных ББ и отчета о прибылях и убытках (ОПУ));

✓ **финансовый цикл** (рассчитывается исходя из оборачиваемости краткосрочной кредиторской задолженности, запасов, краткосрочной дебиторской задолженности).

Рассчитанные значения показателей ликвидности на начало и конец 2025 года сведены в таблицу 4.

Таблица 4

Показатели ликвидности

№ п/п	Наименование показателя	На начало периода	На момент установления неплатежеспособности	Примечание
1	2	3	4	5
1	<p>Текущая ликвидность (ТЛ). Показатель определяет возможность организации исполнять краткосрочные обязательства за счет ее краткосрочных активов, и рассчитывается по формуле:</p> $ТЛ = \frac{КА + РБП}{КО} = \frac{ББ \text{ стр. } 290 - ББ \text{ стр. } 230}{ББ \text{ стр. } 690}$	0,92	0,89	высокий риск
2	<p>Быстрая ликвидность (БЛ). Показатель определяет возможность организации исполнять краткосрочные обязательства за счет наиболее ликвидных краткосрочных активов, и рассчитывается по формуле:</p> $БЛ = \frac{КА-3-РБП}{КО} = \frac{ББ \text{ стр. } 290 - ББ \text{ стр. } 210 - ББ \text{ стр. } 230}{ББ \text{ стр. } 690}$	0,52	0,54	высокий риск
3	<p>Свободный денежный поток, денежных единиц (СДП). Показатель определяет способность организации получать денежные средства, доступные для погашения кредитов, займов, лизинговых платежей, выплаты дивидендов, реинвестирования, и рассчитывается по формуле:</p> $СДП = РДТ + ПОС - НОС - ПВ = ОДДС 040 + ОДДС 051 - ОДДС 061 - ОДДС 093$	359	452	Ориентир - положительный прирост

4	<p>Оборачиваемость краткосрочной дебиторской задолженности, дней (ОДЗ). Показатель определяет временной промежуток, за который погашается краткосрочная дебиторская задолженность организации, и рассчитывается по формуле:</p> $ОДЗ = \frac{(ДЗ_t - ПА_t + ДЗ_{t-1} - ПА_{t-1})}{ВТУ} \times КД,$ $ОДЗ = \frac{(ББ \text{ стр.250гр.3-} ПА_t + ББ \text{ стр.250гр.4-} ПА_{t-1})}{ОПУ \text{ стр.010 гр.3}} \times 365$ <p>ПА_t - полученные авансы и предварительная оплата на конец отчетного периода. ПА_{t-1} - полученные авансы и предварительная оплата на начало отчетного периода.</p>	79	70	
5	<p>Оборачиваемость запасов, дней (ОЗ). Показатель определяет временной промежуток, за который организация реализует запасы, и рассчитывается по формуле:</p> $ОЗ = \frac{(З_t + З_{t-1}) / 2}{СС} \times КД,$ $ОЗ = \frac{(ББ \text{ стр. 210гр.3+ ББ стр. 210 гр.4})/2}{ОПУ \text{ стр.020 гр.3}} \times 365$	81	86	
6	<p>Оборачиваемость краткосрочной кредиторской задолженности, дней (ОКЗ). Показатель определяет временной промежуток, за который организация погашает свою кредиторскую задолженность, и рассчитывается по формуле:</p> $ОКЗ = \frac{(КЗ_t - АВ_t + КЗ_{t-1} - АВ_{t-1}) / 2}{СС} \times КД,$ $ОКЗ = \frac{(ББ \text{ стр. 630гр.3-} АВ_t + ББ \text{ стр.630гр.4-} АВ_{t-1})/2}{ОПУ \text{ стр.020 гр.3}} \times 365$ <p>АВ_t - выданные авансы и предварительная оплата на конец отчетного периода. АВ_{t-1} - выданные авансы и предварительная оплата на начало отчетного периода.</p>	80	91	
7	<p>Финансовый цикл, дней (ФЦ). Показатель определяет количество дней, за которое запасы организации формируют себестоимость реализованной продукции, товаров, работ, услуг, и рассчитывается по формуле:</p> $ФЦ = ОДЗ + ОЗ + ОКЗ$ <p>ОДЗ - оборачиваемость дебиторской задолженности. ОЗ - оборачиваемость запасов. ОКЗ - оборачиваемость кредиторской задолженности.</p>	240	247	Ориентир - сокращение финансового цикла

Показатели финансовой устойчивости

Показатели финансовой устойчивости характеризуют долговую нагрузку организации и включают коэффициенты:

- финансового левереджа;
- покрытия процентных выплат;
- отношения процентных обязательств к прибыли до налогообложения, начисления процентов и амортизации (ЕВИТДА).

Рассчитаем названные коэффициенты на примере числовых данных за 2025 год:

Коэффициент финансового левереджа

Показывает зависимость организации от внешнего финансирования и рассчитывается по формуле:

$$\Pi = \frac{O}{СК},$$

где Π - коэффициент финансового левереджа;

O - обязательства организации (сумма строк 590 и 690 ББ);

СК - собственный капитал организации (строка 490 ББ).

Для предприятия значение этого коэффициента на начало и конец 2025 года составляет:

$$\Pi_n = (249 + 8214) / 7031 = 1.20 \text{ (средний риск);}$$

$$\Pi_k = (76 + 7235) / 6334 = 1.15 \text{ (средний риск)}$$

Значение коэффициента ниже 1 означает низкий риск зависимости организации от внешнего финансирования.

Чем выше значение коэффициента финансового левереджа, тем больше организация зависит от внешнего финансирования и тем выше риски неисполнения ею обязательств.

Коэффициент покрытия процентных выплат

Определяет возможность организации погашать расходы по процентам за счет прибыли и рассчитывается по формуле:

$$\text{КППВ} = \frac{\text{ЕВІТ}}{\text{ПУ}},$$

где КППВ - коэффициент покрытия процентных выплат;

ЕВІТ - прибыль до налогообложения, начисления процентов (сумма строк 150, 131 и 132 за вычетом строк 102, 103 и 121 ОПУ);

ПУ - проценты к уплате (строка 131 ОПУ).

Для предприятия значение этого коэффициента по итогам 2023 и 2024 годов составляет:

$$\text{КППВ}_{23} = (-3+550+291-0-1-90) / 550 = 1,36;$$

$$\text{КППВ}_{24} = (-1046+590+524-0-1-43) / 590 = 0,04.$$

Значение коэффициента:

- более 2 означает низкий риск погашения процентов за счет прибыли;
- меньше 1 или отрицательное - что организация не в состоянии обеспечить уплату процентов своим кредиторам и имеет финансовые проблемы.

Коэффициент отношения процентных обязательств к ЕВІТDA

Определяет способность организации исполнять свои обязательства по кредитам и займам, а также по лизинговым платежам за счет доходов от текущей деятельности. Рассчитывается по формуле:

$$\text{КО} = \frac{\text{ПО}}{\text{ЕВІТDA}},$$

где КО - коэффициент отношения обязательств к ЕВІТDA;

ПО - обязательства организации по кредитам и займам, а также по лизинговым платежам (сумма строк 510, 520, 610, 620, 636 ББ):

ЕБИТДА - сумма прибыли до налогообложения, начисления процентов (сумма строк 150, 131 и 132 за вычетом строк 102, 103 и 121 ОПУ) и амортизации (строки 020, 040, 050, 080, 112 ОПУ).

Для предприятия значение этого коэффициента по итогам 2024 и 2025 годов составляет:

$KO_{24} = (136+78+4181+560+139) / (-3+550+291-0-1-90+723) = 5094/1471 = 3,46$ (высокий риск);

$KO_{25} = (76+0+4334+61+53) / (-1046+590+524-0-1-43+824) = 4524/848 = 5,33$ (критический риск).

Высокое значение коэффициента отношения процентных обязательств к ЕБИТДА (более 5) или отрицательное показывает, что организация имеет критический риск долговой нагрузки.

Показатели прибыльности

Показатели прибыльности характеризуют способность организации получать прибыль и включают:

- рентабельность активов;
- рентабельность собственного капитала;

Рентабельность активов

Определяет эффективность использования организацией вложенного в активы капитала для генерирования прибыли. Рассчитывается по формуле:

$$PA = \frac{ЧП}{(A_t + A_{t-1}) / 2} \times 100,$$

где PA - рентабельность активов, %;

ЧП - чистая прибыль (убыток) (графы 3 и 4 строки 210 ОПУ соответственно для 2025 и 2024 годов);

A_t - активы организации на конец отчетного периода (графа 3 строки 300 ББ);

A_{t-1} - активы организации на начало отчетного периода (графа 4 строки 300 ББ).

Для предприятия рентабельность активов по итогам 2023 и 2024 годов составляет:

$PA_{24} = 19 / ((15494+13887)/2) * 100\% = 19/14690,5 * 100\% = 0,13\%$ (средний риск);

$PA_{25} = -1011 / ((15494+13645)/2) * 100\% = -1011/14569,5 * 100\% = -6,9\%$ (критический риск).

Рентабельность активов за 2025 год имеет тенденцию к снижению по сравнению с 2024 годом. Чем выше значение рентабельности активов, тем более эффективна деятельность организации.

Рентабельность собственного капитала

Определяет доходность организации для собственника ее имущества (учредителей, участников) и рассчитывается по формуле:

$$PCK = \frac{ЧП}{(СК_t + СК_{t-1}) / 2} \times 100,$$

где PCK - рентабельность собственного капитала, %;

ЧП - чистая прибыль (убыток) (графы 3 и 4 строки 210 ОПУ соответственно для 2025 и 2024 годов);

$СК_t$ - собственный капитал организации на конец отчетного периода (графа 3 строки 490 ББ);

СК₁₋₁ - собственный капитал организации на начало отчетного периода (графа 4 строки 490 ББ).

Для предприятия рентабельность собственного капитала по итогам 2024 и 2025 годов составляет:

$$РСК_{24} = 19 / ((7031 + 6713)/2) * 100\% = 19/6872 * 100\% = 0.28\% \text{ (средний риск)};$$

$$РСК_{25} = -1011 / ((6334 + 7031)/2) * 100\% = -1011/6682.5 * 100\% = -15.13\% \text{ (критический риск)}.$$

Снижение показателя означать неэффективное использование организацией собственного капитала.

Показатели, установленные для оценки степени риска наступления банкротства

Минэкономики и Минфин постановлением от 7 августа 2023 г. № 16/46 «Об оценке степени риска наступления банкротства» (вступило в силу с 1 октября 2023 г.) установили показатели оценки степени риска наступления банкротства юридических лиц и индивидуальных предпринимателей, в отношении которых на основании Закона Республики Беларусь от 13 декабря 2022 г. № 227-З «Об урегулировании неплатежеспособности» возможно применение процедур в ходе производства по делу о банкротстве:

- 1) **коэффициент обеспеченности обязательств имуществом** - характеризует соотношение обязательств и имущества;
 - 2) **коэффициент просроченных обязательств** - характеризует соотношение просроченных обязательств и общей суммы обязательств.
- Расчет показателей приведен в таблице 5.

Таблица 5

Показатели оценки степени риска наступления банкротства


Наименование коэффициента	На 31 декабря 2025 г.	На 1 января 2025 г.
Коэффициент обеспеченности обязательств имуществом (активами), К $\frac{\text{стр.590 ББ} + \text{стр.690 ББ}}{\text{стр.300 или 700 ББ}}$	0,54	0,55
Коэффициент просроченных обязательств, К $\frac{\text{просроченные обязательства}}{\text{стр.590 ББ} + \text{стр.690 ББ}}$	0,15	0,10
Справочно: сумма просроченных обязательств	1104	848
Степень риска наступления банкротства	средняя	средняя

Анализ структуры актива и пассива бухгалтерского баланса ОАО «Могилевская фабрика мороженого» приведен в таблицах № 6,7.

Таблица №6

Анализ структуры актива бухгалтерского баланса и его основных разделов

Активы	Показатели структуры актива в валюте (итоге) баланса					
	На 31.12.2024 г.		На 31.12.2025 г.		прирост (+), снижение (-)	
	абсолютная величина	удельный вес, %	абсолютная величина	удельный вес, %	абсолютная величина	удельный вес, %
1	2	3	4	5	6	7
I. ДОЛГОСРОЧНЫЕ АКТИВЫ (190)	7 369	47,56%	7 156	52,44%	-213	4,88%
Основные средства (110)	6 673	43,07%	6 613	48,46%	-60	5,40%
Нематериальные активы (120)	2	0,01%	2	0,01%	-	0,00%
Доходные вложения в материальные активы (30)	-	-	-	-	-	-
в том числе:						
инвестиционная недвижимость (131)	-	-	-	-	-	-
предметы финансовой аренды (лизинга) (132)	-	-	-	-	-	-
прочие доходные вложения в материальные активы (133)	-	-	-	-	-	-
Вложения в долгосрочные активы (140)	684	4,41%	507	3,72%	-177	-0,70%
Долгосрочные финансовые вложения (150)	1	0,01%	1	0,01%	-	0,00%
Отложенные налоговые активы (160)	-	-	-	-	-	-
Долгосрочная дебиторская задолженность (170)	-	-	-	-	-	-
Прочие долгосрочные активы (180)	9	0,06%	33	0,24%	24	0,18%
II. КРАТКОСРОЧНЫЕ АКТИВЫ (290)	8 125	52,44%	6 489	47,56%	-1 636	4,88%
Запасы (210)	3 281	21,18%	2 559	18,75%	-722	-2,42%
в том числе:						
материалы (211)	1 893	12,22%	1 149	8,42%	-744	-3,80%
животные на выращивании и откорме (212)	-	-	-	-	-	-
незавершенное производство (213)	13	0,08%	6	0,04%	-7	-0,04%
готовая продукция и товары (214)	1 375	8,87%	1 404	10,29%	29	1,42%
товары отгруженные (215)	-	-	-	-	-	-
прочие запасы (216)	-	-	-	-	-	-
Долгосрочные активы, предназначенные для реализации (220)	-	-	-	-	-	-
Расходы будущих периодов (230)	542	3,50%	46	0,34%	-496	-3,16%
Налог на добавленную стоимость по приобретенным товарам, работам, услугам (240)	37	0,24%	13	0,10%	-24	0,14%
Краткосрочная дебиторская задолженность (250)	4 045	26,11%	3 790	27,78%	-255	1,67%
Краткосрочные финансовые вложения (260)	-	-	-	-	-	-
Денежные средства и их эквиваленты (270)	220	1,42%	81	0,59%	-139	-0,83%
Прочие краткосрочные активы (280)	-	-	-	-	-	-
БАЛАНС (300)	15 494	100%	13 645	100%	-1 849	X



Краткие выводы:


Анализ структуры актива бухгалтерского баланса показывает, что за 2025 г. удельный вес оборотных активов уменьшился на 4,88 %, а удельный вес долгосрочных активов увеличился на такую же величину. Увеличение долгосрочных активов произошло за счет приобретения основных средств и проведение переоценки основных средств (зданий, сооружений и передаточных устройств). Снижение краткосрочных активов произошло за счет снижения наличия краткосрочной дебиторской задолженности, запасов и расходов будущих периодов (курсовых разниц).

Таблица №7

Анализ структуры собственного капитала и обязательств бухгалтерского баланса

Собственный капитал и обязательства	Показатели структуры актива в валюте (итоге) баланса					
	На 31.12.2024 г.		На 31.12.2025 г.		прирост (+), снижение (-)	
	абсолютная величина	удельный вес, %	абсолютная величина	удельный вес, %	абсолютная величина	удельный вес, %
1	2	3	4	5	6	7
III. СОБСТВЕННЫЙ КАПИТАЛ (490)	7 031	45,38%	6 334	46,42%	-697	1,04%
Уставный капитал (410)	47	0,30%	47	0,34%	-	0,04%
Неоплаченная часть уставного капитала (420)	-	-	-	-	-	-
Собственные акции (доли в уставном капитале) (430)	-	-	-	-	-	-
Резервный капитал (440)	1	0,01%	1	0,01%	-	0,00%
Добавочный капитал (450)	5 274	34,04%	5 647	41,39%	373	7,35%
Нераспределенная прибыль (непокрытый убыток) (460)	1 709	11,03%	639	4,68%	-1 070	-6,35%
Чистая прибыль (убыток) отчетного периода (470)	-	-	-	-	-	-
Целевое финансирование (480)	-	-	-	-	-	-

IV. ДОЛГОСРОЧНЫЕ ОБЯЗАТЕЛЬСТВА (590)	249	1,61%	76	0,56%	-173	-1,05%
Долгосрочные кредиты и займы (510)	136	0,88%	76	0,56%	-60	-0,32%
Долгосрочные обязательства по лизинговым платежам (520)	78	0,50%	-	-	-78	-0,50%
Отложенные налоговые обязательства (530)	35	0,23%	-	-	-35	-0,23%
Доходы будущих периодов (540)	-	-	-	-	-	-
Резервы предстоящих платежей (550)	-	-	-	-	-	-
Прочие долгосрочные обязательства (560)	-	-	-	-	-	-
V. КРАТКОСРОЧНЫЕ ОБЯЗАТЕЛЬСТВА (690)	8 214	53,01%	7 235	53,02%	-979	0,01%
Краткосрочные кредиты и займы (610)	4 181	26,98%	4 334	31,76%	153	4,78%
Краткосрочная часть долгосрочных обязательств (620)	560	3,61%	61	0,45%	-499	-3,17%
Краткосрочная кредиторская задолженность (630)	3 473	22,42%	2 840	20,81%	-633	-1,60%
в том числе:						
поставщикам, подрядчикам, исполнителям (631)	2 970	19,17%	2 226	16,31%	-744	-2,86%
по авансам полученным (632)	16	0,10%	6	0,04%	-10	-0,06%
по налогам и сборам (633)	39	0,25%	188	1,38%	149	1,13%
по социальному страхованию и обеспечению (634)	76	0,49%	79	0,58%	3	0,09%
по оплате труда (635)	227	1,47%	281	2,06%	54	0,59%
по лизинговым платежам (636)	139	0,90%	53	0,39%	-86	-0,51%
собственнику имущества (учредителям, участникам) (637)	6	0,04%	7	0,05%	1	0,01%
прочим кредиторам (638)	-	-	-	-	-	-
Обязательства, предназначенные для реализации (640)	-	-	-	-	-	-
Доходы будущих периодов (650)	-	-	-	-	-	-
Резервы предстоящих платежей (660)	-	-	-	-	-	-
Прочие краткосрочные обязательства (670)	-	-	-	-	-	-
БАЛАНС (700)	15 494	100%	13 645	100%	-1 849	X




Краткие выводы:

Анализ структуры пассива бухгалтерского баланса показывает, что за 2025 год удельный вес собственного капитала и краткосрочных обязательств


возрос соответственно на 1,04 % и 0,01%, а удельный вес долгосрочных обязательств снизился на 1,05 %. Увеличение краткосрочных обязательств произошел за счет увеличения краткосрочных кредитов и займов, а увеличение долгосрочных обязательств произошел за счет добавочного капитала (проведение переоценки основных средств)

Директор



Н.Н.Шепелевич

Главный бухгалтер



В.В.Прямосудова